



**Certificat  
d'immatriculation**

065K08949

PREFECTURE DU VAL-D'OISE

95/001/TERM49/OPSB/

N° Immatriculation

Date du certificat

Date de 1<sup>re</sup> immatriculation

(A) 706 EDY 95 (I) 24/05/2006 (B) 24/05/2006

(C.1) M. MANGERET GEORGES

(C.4a) EST LE PROPRIETAIRE DU VEHICULE

(C.4.1) 1

79 AV MARCEL  
394 95540 MERY S OISE

(D.1) VOLKSWAGEN

(D.2) 5Z ABBMD FM52T0791N1K

(D.3) FOX MP3 1.2 55 TREND (E)

(F.1) 1480 (F.2) 1480 (F.3)

(G) 1116 (G.1) 1041

(J) M1 (J.1) VP (J.2) AB

(K) e1\*2001/116\*0301\*00

(P.1) 1198 (P.2) 40

(P.3) ES (P.6) 4

(Q) (S.1) 4

(S.2) (U.1) 77

(U.2) 3563 (V.7) 146

(V.9)

(Y.1) 185,00

(Y.2)

(Y.3) 185,00

(I.1)

(A.1) NEUF

(X.1) VISITE AVANT LE 24/05/2010  
(SAUF REGT SPEC.)



Pour le Préfet  
Le Directeur

Martine THORY 5

Certificat d'immatriculation

COUPON DETACHABLE

MANGERET GEORGES  
VOLKSWAGEN  
WVWZZZ5ZZ60030404



706EDY 95 24/05/2006 065K 08949



Inscrire les coordonnées de l'acquéreur et votre signature en cas de cession à un tiers ou pour destruction (ne pas remplir en cas de cession à un professionnel de l'automobile).  
Inscrire vos coordonnées et signature en cas de demande de nouvelle carte grise.

Nom \_\_\_\_\_






Domicile \_\_\_\_\_

Date \_\_\_\_\_

Ce coupon permet de circuler pendant une période d'un mois au maximum

Signature \_\_\_\_\_

#### (X.1) DATES DE VISITES TECHNIQUES

|   |   |   |  |
|---|---|---|--|
| <br>A19/05/12<br>F55528553                   | <br>A24/05/14<br>706 EDY 95<br>8223152 | <br>A 29/07/2016<br>706 EDY 95<br>F 018088081 | <br>A 14/09/2018<br>706 EDY 95<br>F 026910280 |
| <br>S072T064<br>A : 15/11/2020<br>706 EDY 95 |   |   |  |

Le titulaire du présent certificat est tenu de déclarer toute modification sous peine de sanctions prévues par la code de la route

- (F.2) Masse en charge maximale admissible du véhicule en service dans l'état membre d'immatriculation (en kg)  
(F.3) Masse en charge maximale admissible de l'ensemble en service dans l'état membre d'immatriculation (en kg)  
(G) Masse du véhicule en service avec carrosserie et dispositif d'attelage en cas de véhicule tracteur de catégorie autre que M1 (en kg)  
(G.1) Poids à vide national  
(H) Période de validité, si elle n'est pas illimitée  
(I) Date de l'immatriculation à laquelle se réfère le présent certificat  
(I.1) Date de l'immatriculation à laquelle se réfère le certificat précédent  
(J) Catégorie du véhicule (CE)  
(J.1) Genre national  
(J.2) Carrosserie (CE)  
(J.3) Carrosserie (désignation nationale)  
(K) Numéro de réception par type (si disponible)  
(P.1) Cylindrée (en cm<sup>3</sup>)  
(P.2) Puissance nette maximale (en kW) (si disponible)  
(P.3) Type de carburant ou source d'énergie  
(P.6) Puissance administrative nationale  
(Q) Rapport puissance/masse en kW/kg (uniquement pour les motocycles)  
(S.1) Nombre de places assises, y compris celle du conducteur  
(S.2) Nombre de places debout (le cas échéant)  
(U.1) Niveau sonore à l'arrêt (en dB(A))  
(U.2) Vitesse du moteur (en min<sup>-1</sup>)  
(V.7) CO<sub>2</sub> (en g/km)  
(V.9) Indication de la classe environnementale de réception CE : mention de la version applicable en vertu de la directive 70/220/CEE ou de la directive 88/77/CEE  
(Y.1) Montant de la taxe proportionnelle régionale en Euro  
(Y.2) Montant de la taxe additionnelle régionale en Euro  
(Y.3) Montant total de la taxe à acquitter en Euro  
(Z.1) à (Z.4) Mentions spécifiques

République Française

Communauté européenne



Ministère des Transports

## Certificat d'immatriculation

Permitto de circolazione; Oatdēšen o registracii; Registriringsattest; Zulassungsbescheinigung; Registriringsattest; Aorta kulkopoioic; Registracion certificate; Carta di circolazione; Registracijas aplieciba; Registracijos liudijimas; Iongamni engeddy; Certifikat la Registraczi; Kertekendewijs; Dovid Registraczi; Certificado de matricula; Osvědčení o evidenci; Potvrzení dovoljenja; Registriringsattest; Registringsbeskrivelse;

- (A) Numéro d'immatriculation  
(A.1) Numéro d'immatriculation auquel se réfère le certificat précédent  
(B) Date de la première immatriculation du véhicule  
(C.1) Nom, prénom et adresse dans l'état membre d'immatriculation à la date de délivrance du document, du titulaire du certificat d'immatriculation  
(C.3) Nom, prénom et adresse dans l'état membre d'immatriculation à la date de délivrance du document, de la personne physique ou morale pouvant disposer du véhicule à un titre juridique autre que celui de propriétaire  
(C.4 a) Mention précisant que le titulaire du certificat d'immatriculation est le propriétaire du véhicule  
(C.4.1) Mention précisant le nombre de personnes titulaires du certificat d'immatriculation, dans le cas de multi-propriété  
(D.1) Marque  
(D.2) type, variante (si disponible), version (si disponible)  
(D.2.1) Code national d'identification du type (en cas de réception CE)  
(D.3) Dénomination commerciale  
(E) Numéro d'identification du véhicule  
(F.1) Masse en charge maximale techniquement admissible, sauf pour les motocycles (en kg)